

Factores Que Pueden Reducir Tu Erección

La ansiedad, fatiga, tensión y mucho alcohol pueden reducir tu erección. Acostarse boca arriba muy pronto después de la administración en la inyección puede reducir el flujo de sangre hacia el pene y resultar en la pérdida de la erección. Usando medicamentos que contienen descongestionantes, tales como medicamentos de venta libre para resfriados, alergia o sinusitis o supresores del apetito pueden bloquear el efecto de las inyecciones intracavernosas.

Efectos Secundarios

Los efectos secundarios más comunes de las inyecciones intracavernosas son: dolor en el pene, testículos, piernas y perineo (área entre el pene y el recto), enrojecimiento en el pene debido al aumento del flujo sanguíneo, hinchazón de las venas de las piernas, mareo, vértigo, desmayo, pulso rápido y erecciones prolongadas. Si tu erección dura más de 4 horas, busca atención médica de inmediato (centro de atención de urgencias o sala de emergencias). Lleva el medicamento contigo.

Escanee aquí para ver un video tutorial sobre cómo usar este medicamento:




Priapismo

El priapismo se define como una erección prolongada. Las erecciones deben durar entre 45 minutos y 1 hora. Si la erección dura más, el paciente puede bajar la erección dándose una ducha fría o aplicando hielo envuelto en una toalla en el pene o tomando 60 mg de Sudafed.

Almacenamiento

Todas las preparaciones se deben mantener en el refrigerador. Si viajas, usa el kit de viaje (disponible en nuestra farmacia). Congelar el medicamento antes de viajar también es una opción para extender los periodos sin refrigeración.



Inyección Intracavernosa Folleto de Educación al Paciente



6054 Livernois Rd Troy, MI 48098 | P: (877) 531 - 1147 | F: (866) 531 - 1826



www.univrx.com

Instrucciones de dosificación

Tus primeras dosis de inyecciones intracavernosas deben ser administradas bajo la supervisión de tu doctor. Tu médico y tú van a determinar la dosis adecuada de inyecciones intracavernosas.

Instrucciones para la Inyección

PREPARANDO LA DOSIS

1. Lávate muy bien las manos y sécalas con una toalla limpia.

2. Limpia el tapón de goma en el frasco de la inyección con una toallita impregnada de alcohol. Desecha la toallita impregnada de alcohol.

3. Manipula la jeringa sólo por el cuerpo de la jeringa. No toques la aguja con tus manos. No dejes que la aguja toque ninguna superficie.

4. Sujeta el cuerpo de la jeringa (no el émbolo) y remueve el protector de la aguja. No deseches el protector de la aguja ya que necesitarás usarlo de nuevo.

5. Empuja la aguja a través del centro del tapón de goma del frasco. Figura A - extracción del líquido del frasco.

6. Gira el frasco y la aguja/jeringa boca abajo con una mano. Manteniendo la punta de la aguja por debajo del nivel de fluido, tira hacia atrás lentamente el émbolo de la jeringa hasta la dosis deseada (ver la Figura A).



Fig. A - Extracción del Líquido del Frasco

7. Si hay burbujas de aire, golpea suavemente el cuerpo de la jeringa hasta que floten a la superficie de la solución.

8. Sostén la jeringa hacia arriba, empuja el émbolo de la jeringa hasta la marca de volumen correcta para la dosis prescrita por tu doctor. Esto va a remover cualquier aire y exceso de solución en el frasco.

9. Sujeta el cuerpo de la jeringa (no el émbolo) y saca la aguja/jeringa del frasco de las inyecciones intracavernosas.

10. Coloca el protector de la aguja sobre la aguja y coloca la jeringa sobre una superficie plana.

**** NO uses la solución si está turbia o contiene partículas.**

Advertencia:
LA ACTIVIDAD SEXUAL CON DEMASIADO ESFUERZO PUEDE CAUSAR ATAQUES CARDÍACOS
NO REÚSES O COMPARTAS O JERINGAS

Selecciona el Lugar de la Inyección

Las inyecciones intracavernosas serán administradas en uno de los cuerpos cavernosos del pene. Hay 2 cuerpos cavernosos que corren a lo largo del pene (ver la Figura B). Elige un lugar de inyección en un lado del cuerpo del pene como se muestra en la Figura B. EVITA LOS VASOS SANGUÍNEOS VISIBLES. Con cada uso de las inyecciones intracavernosas, cambia el lado del pene y varía el lugar de la inyección.

**** NO lo inyectes en la parte superior o inferior.**

PREPARANDO LA DOSIS

1. Deberías estar parado cuando inyectas el medicamento.

2. Limpia el lugar de la inyección con una torunda nueva con alcohol.

3. Con la mano que será usada para administrar la inyección, estirar el pene.

4. Remueve el protector de la aguja y sostén la jeringa.

5. Antes de administrar la inyección, aprieta la base del pene firmemente con el pulgar y el dedo índice de la otra mano, formando un torniquete alrededor de la base del pene o coloca la banda de contracción en su lugar. Esto permitirá que el medicamento se quede en el pene, donde trabaja, en vez de irse hacia el cuerpo.

6. Con la mano que estiró el pene, sostén la jeringa entre el pulgar y el dedo índice. Usando un movimiento constante, introduce la aguja directamente en el lugar seleccionado hasta que la parte de metal de la aguja esté casi por completo dentro del pene. Sosteniendo el cuerpo de la jeringa entre dos dedos, mueve tu dedo o pulgar hacia el émbolo y con un movimiento constante, presiona émbolo para que toda la cantidad de la jeringa se administre lentamente.

Fig. B - Sección Transversal del Pene


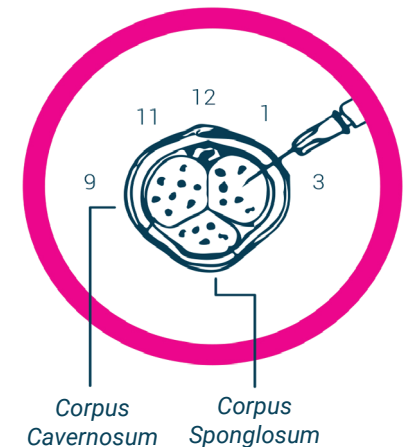


Figura C - Inyecta el contenido de la jeringa y continúa sosteniendo la base del pene después de la inyección (Ver No. 8)

**** NOTA: Inyecta la jeringa aproximadamente a una pulgada del agarre del torniquete hacia la cabeza del pene en la posición de las 3 o 9 en punto.**

7. Sujeta el cuerpo de la jeringa y saca la aguja de tu pene.

8. CONTINÚA SOSTENIENDO LA BASE DEL PENE POR 3 MINUTOS DESPUÉS DE LA INYECCIÓN. Usa tu mano libre para masajear suavemente hacia la cabeza del pene.

9. Libera el agarre del torniquete y permite que el medicamento surja efecto y masajea suavemente el cuerpo del pene.